




Objectifs

 Identifier une situation d'urgence vitale ou potentielle.

 Réaliser les gestes d'urgence adaptés à cette situation, seul ou en équipe dans l'attente de l'arrivée de l'équipe médicale spécialisée.

 Participer et intervenir de manière adaptée lors d'une situation d'urgence collective ou sanitaire exceptionnelle.

Tarif

375 € TTC



Modalités

Public et prérequis

Professionnels de santé inscrits dans la 4e partie du Code de la santé publique : Professions médicales, professions de la pharmacie, auxiliaires médicaux.

Durée - Horaires

3 jours

Délai d'accès

1 mois à 3 mois

Lieu

En présentiel Pouancé
Châteaubriant

Accessibilité

Accessible aux personnes en situation de handicap.
Prendre contact avec le référent handicap pour les modalités de mise en œuvre.

Contacts et inscriptions

Service formation

02 44 79 40 09

formation@ch-cnp.fr

Secrétariat IFSI-IFAS

02 40 55 88 25

francoise.delahunay@ifsi-ifas-chateaubriant.fr

Référents handicap

02 40 55 80 04

veronique.lalami@ifsi-ifas-chateaubriant.fr

06 02 01 73 15

ulyse.chotard@ch-cnp.fr



FORMATION

AFGSU 2


Formation aux gestes et soins d'urgences niveau 2

2025

41 personnes formées

91 % des stagiaires satisfaits.

C2026

 Institut de formation
en soins infirmiers et
aides-soignants

 **CENTRE
HOSPITALIER**
CHATEAUBRIANT · NOZAY · POUANCÉ



Formateurs

Formateurs en GSU

Aide-formateur habilité CESU



Programme

1. URGENCE VITALE

- Identifier un danger immédiat dans l'environnement et mettre en œuvre une protection adaptée, au quotidien ;
- Savoir alerter le service d'aide médicale urgente (SAMU) ou le numéro interne à l'établissement de santé dédié aux urgences vitales ;
- Identifier l'inconscience et assurer la liberté et la protection des voies aériennes d'une personne inconsciente en ventilation spontanée ;
- Identifier une obstruction aiguë des voies aériennes et réaliser les gestes adéquats ;
- Arrêter une hémorragie externe ;
- Identifier un arrêt cardiaque et réaliser ou faire réaliser une réanimation cardiopulmonaire avec le matériel d'urgence prévu ;

2. URGENCE POTENTIELLE

- Identifier les signes de gravité d'un malaise, d'un traumatisme osseux ou cutané et effectuer les gestes adéquats ;
- Identifier les signes de gravité d'une brûlure et agir en conséquence ;
- En l'absence de médecin proche, savoir demander conseil au service d'aide médicale urgente (SAMU) ou appeler le numéro interne dédié, transmettre les observations et suivre les conseils donnés ;
- Savoir prendre les mesures adaptées pour la mère et pour l'enfant face à un accouchement inopiné ;

3. RISQUES COLLECTIFS

- Comprendre le concept de situations sanitaires exceptionnelles et connaître l'organisation de la réponse du système de santé (ORSAN) et son articulation avec le dispositif de réponse de la sécurité civile (ORSEC).
- Participer à la mise en œuvre des dispositifs d'organisation de la réponse du système sanitaire aux situations sanitaires exceptionnelles (dispositif ORSAN).
- S'intégrer dans la mise en œuvre des plans de secours.
- Être sensibilisé aux risques NRBC-E et aux premières mesures à mettre en œuvre.
- Connaître les principes de la prise en charge médicopsychologique des victimes et de leurs proches.

Méthode pédagogique

- Pédagogie active avec mise en situation de découverte et d'évaluation.
- Évaluation des acquis en fin de formation.
- Ateliers de pratique des gestes de secours.

Modalités d'évaluation

Critères de validation pour chaque participant :

- Présence à la totalité des séquences ;
- Acquisition de chaque geste technique au cours des séquences pratiques ;
- Évaluation du comportement lors d'au moins une mise en situation d'urgence vitale (hiérarchiser sa conduite et effectuer le geste adapté) ;

